

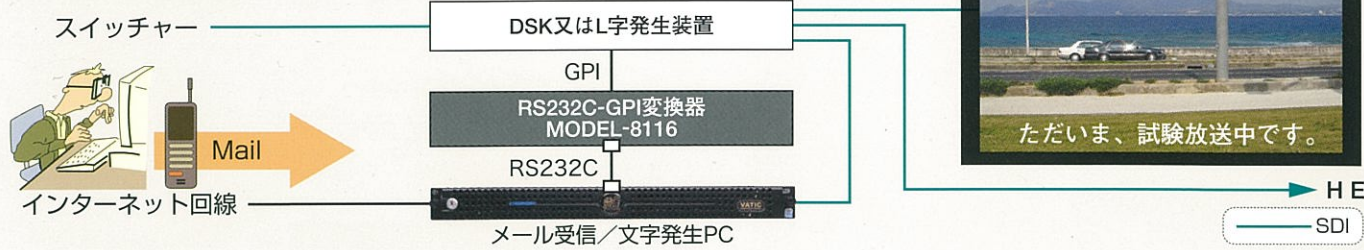
VATIC-9000 s.i. OFDM Series Options

VATIC-9000システムでは、様々なニーズに対応する豊富なオプションを用意しております。

緊急文字情報送出オプション

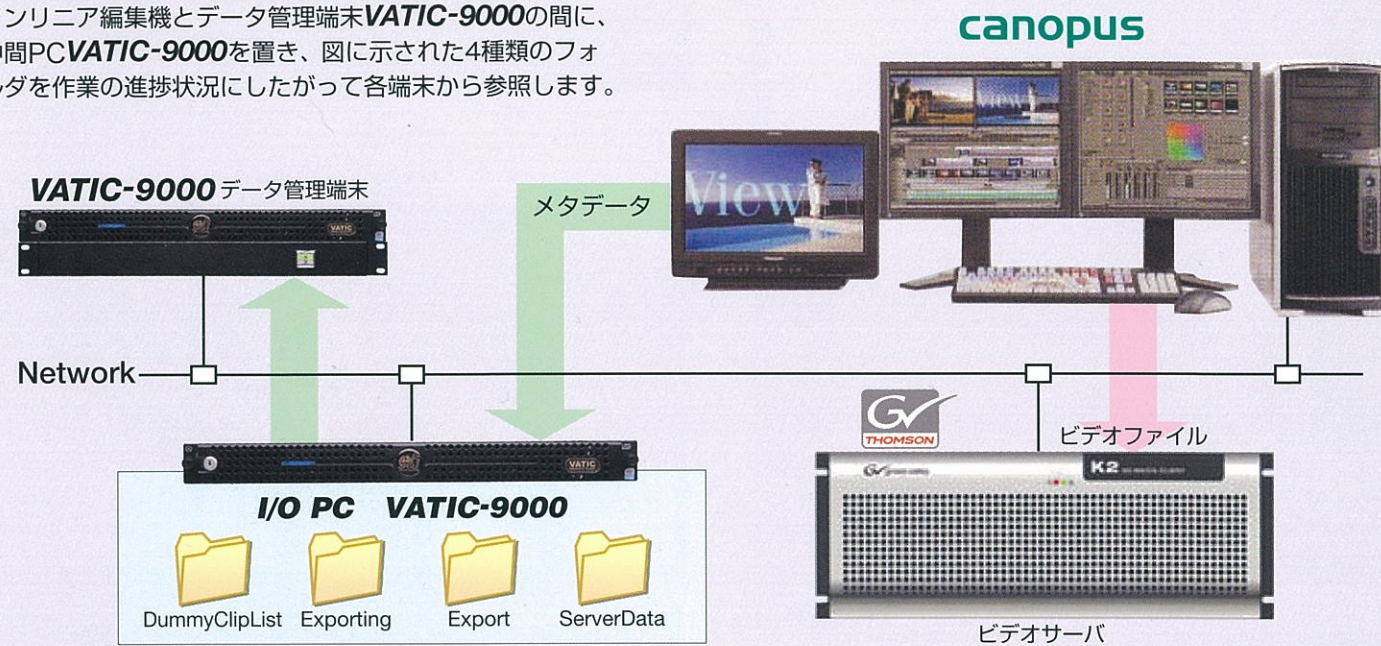
携帯電話やPCからのメールをL字装置やDSK装置を使用し、文字情報として送出するオプションです。

事前に登録されたメールアドレスからのメール分を画面に表示する事が出来ます。



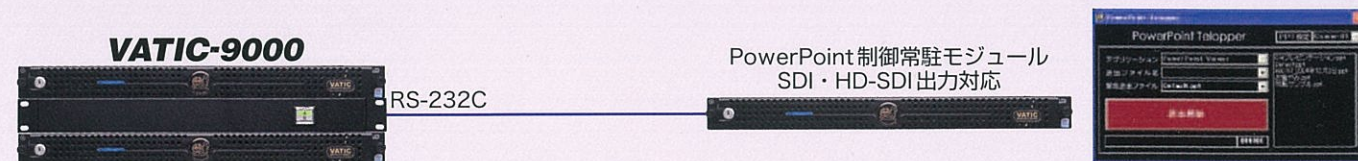
ノンリニア編集機のメタデータを共有し、編集から送出までをシームレスに管理。

ノンリニア編集機とデータ管理端末VATIC-9000の間に、中間PC VATIC-9000を置き、図に示された4種類のフォルダを作業の進捗状況にしたがって各端末から参照します。



Power Point Telopper パワーポイントをファイルを指定して送出します。

PowerPointファイルを送出スケジュールに組み込みます。



番組自動放送装置

VATIC-9000 s.i. OFDM Series





VATIC-9000 S.I. OFDM シリーズの特徴

VATIC-9000 S.I. OFDM は、CATV各社様のOFDM送出に対応したAPCです。

VATIC-9000 S.I. OFDM は、VATIC-9500の信頼性を生かし、現用/予備構成のPLAYOUT PCには、異常時に自動的にPCを切り替える機能を持つRS-232C/RS422A変換機を標準で採用し、EPGデータ共有機能・異常時のエラーメール送信機能も標準でパッケージ化しました。

価格は従来のVATIC-9500のシステムより大幅にダウンしました。

3チャンネルまだけ放送に対応します。(OFDM送出のみ対応) 1台のPCで3チャンネル対応。

EPGデータ共有機能(ミハル通信株式会社様、株式会社ブロードネットマックス様、日本通信機株式会社様に限る)を有しております。時間延長、当日のデータ変更、番組の移動は不可。

送出PCを常時監視し、現用機に異常が発生した場合、自動的に予備系のPCに切り替える機能を有しております。

APC/サーバー異常時のエラーメール送信機能を有しております。リモートメンテナンス機能はオプション。

VDCPビデオサーバー(OMNEON、GVG K2等)に対応します。



XDCAM/VTR送出に対応します。

省スペース化に有効です。送出系3ユニット、管理PC・中間PC系4ユニットの合計7ユニット。

Main Features of VATIC-9000 S.I. OFDM

3CH GUI画面

The screenshot shows the VATIC-9000 S.I. OFDM 3CH GUI. At the top, it displays the date and time: 2007/11/07 水曜日 15:05:00. Below this are three main channel displays for SD1 (Main), SD2 (Main), and SD3 (Main). Each channel shows a large digital clock and a program schedule. For example, SD1 shows a program 'ニュースワイド(再) 11/08収録分' starting at 15:00:00. Below the channel displays are control buttons for 'データ作成・修正', 'テープ交換', '送出ログ管理', 'クリップリスト', 'DVD管理', 'システム設定', and 'アラーム解除'. At the bottom, there is a 'Channel Operation' section with a grid of buttons for SVR1, SVR2, SVR3, VTR, DVD1, DVD2, PPT1, PPT2, スタジオ, お天気, 中継1, 中継2, 議会, TLP, C.B, B.B, and 手動送出. A legend at the bottom right indicates '制御線' (Control line), 'LAN', and '映像系' (Video system).

VATIC-9000 S.I. OFDM パッケージ

- 送出用PC(現用/予備) 2台
- RS-232C/RS-422A変換器(自動PC切替機能付) 1台
- データマネージャー用PC 1台
- RS-232C/RS-422A変換器 1台
- EPGデータ共有システム用PC 1台
- エラーメール送信用PC 1台



1CH GUI画面

The screenshot shows the VATIC-9000 S.I. OFDM 1CH GUI. It displays a single channel (SD1) with a large digital clock and a detailed program schedule. The schedule includes programs like 'ニュースワイド(再) 11/08収録分' and '11月定例議会'. The interface includes control buttons for 'データ作成・修正', 'テープ交換', '送出ログ管理', 'クリップリスト', 'DVD管理', 'システム設定', and 'アラーム解除'. At the bottom, there is a 'Channel Operation' section with a grid of buttons for SVR1, SVR2, SVR3, VTR, DVD1, DVD2, PPT1, PPT2, スタジオ, お天気, 中継1, 中継2, 議会, TLP, C.B, B.B, and 手動送出. A legend at the bottom right indicates '制御線' (Control line), 'LAN', and '映像系' (Video system).

VATIC-9000 S.I. OFDM ※接続イメージ図です。詳細は営業担当までご連絡ください。

